

# WIELKANOC

Opracowała mgr Marta Sobieralska w  
oparciu o przewodnik Nowe przygody  
Olka i Ady, MAC

# Przypomnij sobie (pamiętaj, aby mówić całymi zdaniami):

- Wymień poznane wiosenne ptaki.
- Podziel ich nazwy na sylaby (możesz spróbować też na głoski).
- Spróbuj opisać budowę ptaka.
- Czy pamiętasz w jakim celu ptaki budują gniazda?
- Wymień 5 rzeczy na J, oraz 5 z J w środku. Postaraj się je wszystkie przegłoskować.
- Narysuj dowolnego wiosennego ptaka.

Posłuchaj uważnie piosenki. Możesz nawet  
2x:

<https://www.youtube.com/watch?v=qKY9oeELKn4>




# Odpowiedz na pytania dotyczące piosenki:

- Co znajduje się w koszyczku, o którym jest mowa w piosence?
- Co jest w piosence skarbem wielkanocnym?
- O co spierali się baranek z kurczaczkiem?
- Jak długo trwał spór?



Spróbuj nauczyć się piosenki,  
naprawdę wpada w ucho 😊



Koszyczek z wikliny pełen jest pisanek,  
A przy nich kurczaczek i z cukru baranek.  
Przy baranku babka, sól, chleb i wędzonka,  
Oto wielkanocna świąteczna święconka.

Ref. Pisanki, kraszanki, skarby wielkanocne,  
Pięknie ozdobione, ale niezbyt mocne.  
Pisanki, kraszanki, całe w ornamentach,  
Uświetniły nasze wielkanocne święta.

Kłócił się z kurczakiem cukrowy baranek,  
Która najpiękniejsza ze wszystkich pisanek?  
Czy ta malowana, czy ta wyklejana,  
Czy zdobiona woskiem i pofarbowana

Ref. Pisanki, kraszanki, skarby wielkanocne,  
Pięknie ozdobione, ale niezbyt mocne.  
Pisanki, kraszanki, całe w ornamentach,  
Uświetniły nasze wielkanocne święta.

Baranek kurczaczkiem długo się spierali,  
aż goście świąteczni do drzwi zapukali  
Wielkanocni goście czasu nie tracili  
połtuki pisanek jajkiem się dzielili.

Ref. Pisanki, kraszanki, skarby wielkanocne,  
Pięknie ozdobione, ale niezbyt mocne.  
Pisanki, kraszanki, całe w ornamentach,  
Uświetniły nasze wielkanocne święta.



# Ciekawostka:

Legenda głosi, że Maria Magdalena, kiedy szła w niedzielę wielkanocną do grobu Chrystusa,

zabrała ze sobą jajka, które miały być posiłkiem dla apostołów. Po spotkaniu Chrystusa, który zmartwychwstał, zauważyła, że jajka zmieniły kolor na czerwony. Od tej pory przyjęł się zwyczaj malowania jaj na Wielkanoc.

Malowane we wzory jajko nazywa się pisanką, bo zgodnie z tradycją te wzory *pisze się rozgrzanym*

woskiem na jajku, używając lejka ze skuwki od sznurowadeł oraz szpilki do robienia kropek. Gdy jajko z napisanym wzorem zanurzymy w farbie, a potem usuniemy wosk w gorącej

wodzie, pozostanie jasny wzór na barwnym tle. Kiedyś pisanki zakopywano pod progami domów, aby zapewniły mieszkańcom szczęście i dostatek. Skorupki jaj wielkanocnych rzucano

też pod drzewa owocowe, aby zapobiec szkodnikom i sprowadzić urodzaj. Dziewczęta myły włosy w wodzie, w której gotowano jajka na pisanki, aby bujnie rosły i podobały się chłopcom.

W zabawie zwanej walatką lub wybitką toczono po stole pisanki lub uderzano nimi o siebie. Posiadacz stłuczonego jajka tracił je na rzecz właściciela nienaruszonej pisanki. Inną grą było rzucanie pisankami do siebie lub przerzucanie ich przez dachy kościoła.

# Pomysły na prace plastyczne:









Jajka malowane  
farbami i  
maczane w soli  
lub cukrze ↓



W internecie znajdziesz bardzo dużo ciekawych pomysłów na prace. Proszę podziel się zdjęciami z wykonanej przez Ciebie pracy plastycznej 😊



A teraz usiądź wygodnie i  
posłuchaj opowiadania :



Zbliżały się święta wielkanocne. Rodzina Ady i Olka zwykle spędzała je razem z babcią i dziadkiem.

Niestety, tydzień wcześniej dziadek zagapił się na przelatującego bociana i złamał prawą rękę.

– Ojej! Biedny dziadek. Nie będzie mógł malować z nami pisanek – stwierdziła smutno Ada.

– Nie martwcie się, wymyślimy dziadkowi jakieś zajęcie – odpowiedziała babcia, biegnąc po ścierkę, bo dziadek rozlał herbatę. Posługiwanie się lewą ręką nie wychodziło mu najlepiej.

Wszyscy zgodzili się, by spędzić Wielkanoc w domu babci i dziadka, a potem wspólnie ustalili plan przygotowań do świąt.

Ada i Olek mieli zrobić pisanek.

Mama miała czuwać nad całością i robić kilka rzeczy naraz, bo była wspaniałym organizatorem.

Tata miał wspomóc mamę w zakupach, sprzątaniu i przygotowaniu potraw. Jego specjalnością

były pieczeń, sałatka jarzynowa i sernik. Tata był też specjalistą od mycia okien i robił to szybko i sprawnie, pogwizdując przy tym jak skowronek.

Zadaniem babci były dekoracje i przygotowanie świeżych kwiatów.

Dziadek... Dziadek miał za zadanie leżeć i odpoczywać, bo „musi się oszczędzać”. Tak stwierdziła babcia.

Wszyscy zabrali się do pracy. Dzieci z pomocą mamy ugotowały jajka na dwa sposoby: część w łupinach cebuli, część w wywarze z buraków. Cebulowe jaja miały kolor brązowy, a buraczane

– różowy.

– Takie pisanek nazywają się kraszanki – wyjaśniła mama. – Możemy pokolorować je we wzorki cienkim białym pisakiem lub wydrapać na nich wzorki.

– Wtedy będą drapanek – dodała babcia.

– A czy wiecie, jak zabarwić jajka na kolory żółty, zielony lub czarny? – zapytał dziadek.

- Pomalować farbami plakatowymi – odpowiedział Olek.
- A gdybyście nie mieli farb?
- Hm, to nie wiemy...
- Kolor zielony uzyskamy z liści pokrzywy, a czarny z owoców czarnego bzu lub łupin orzecha włoskiego. Aha! Żółty – z suszonych kwiatów jaskrow polnych. Wystarczy dorzucić je do wody i ugotować w niej jajka.

130

Babcia mrugnęła do wnuków i po chwili przyniosła im kwiaty narcyzów. Miała też przygotowaną,

samodzielnie wyhodowaną rzeżuchę. Zrobiła z niej piękne dekoracje. Wyglądały jak małe taczki, a na nich siedziały żółte kurczaczki zrobione z papieru.

Z ogrodowej szklarni babcia przyniosła pachnące hiacynty w doniczkach i pęki białych tulipanów.

Przygotowała też biały obrus. W wazonach stały kosmate bazie, nazywane przez Adę „szarymi kotkami”.

Kiedy okna lśniły już czystością, tata zabrał się do pieczenia sernika.

- A czy wiecie, że można upiec sernik z dodatkiem ziemniaków? – zapytał dziadek.
- Coś ty, dziadku! Przecież sernik robi się z sera, masła i jajek – zauważyła Ada.
- A nieprawda! Moja mama piekła pyszny sernik z dodatkiem kilku ugotowanych ziemniaków.

Oczywiście twarogu było dwa razy więcej, ale te ziemniaki nadawały sernikowi puszystości. Wszystkie sąsiadki przychodziły do mamy po przepis.

- Oj, to muszę ci taki upiec, kochanie – powiedziała babcia.
- Sam ci upiekę taki sernik, ale bez gipsu – odparł dziadek.
- Sernik z gipsem byłby za twardy – roześmiał się tata. – Ale skoro zachwalasz ten przepis, to zaraz dodam do sernika jednego ziemniaka, bo akurat mam za dużo do sałatki. Tymczasem mama ugotowała smakowity żurek i zrobiła ciasto na piaskową babę wielkanocną.

Ada i Olek nie mogli się doczekać, kiedy pojedą poświęcić pokarmy.





Z pomocą mamy

pięknie przystroili koszyczek, w którym na białej serwetce leżały chleb, jaja, biała kiełbasa, ciasto

oraz sol i pieprz. Całość ozdobili zielonymi gałązkami bukszpanu. W pierwszy dzień świąt cała rodzina usiadła przy świątecznym stole i podzieli się jajkiem, symbolem życia.

– Jutro poszukamy jajek schowanych w ogrodzie – przypomniała sobie Ada. – Zajączek zawsze przynosi dla nas czekoladowe jajka.

– To nie zajączek, tylko mama – odparł Olek, który nie wierzył w opowieści o zajączku przynoszącym prezenty. – To tylko zabawa.

– A czy wiecie, jak bawiono się dawniej na Wielkanoc? – ożywił się dziadek. – Ulubioną zabawą

było uderzanie o siebie dwoma jajkami, a zwyciężał ten, którego jajko nie zostało rozbite.

– Ojej! To dopiero była jajecznicza! – zachichotała Ada.

– Dawniej chodzono po wsi z kogutem, który był symbolem urodzaju. Poźniej prawdziwe ptaki zastąpiły kogutki gliniane lub drewniane.

– A śmigus-dyngus też był? – zapytał Olek.

– Był, ale nie mowiono dyngus, tylko wykup. Chłopcy chodzili po wsi i w zamian za śpiew domagali się zapłaty, czyli wykupu w postaci pisanek, słodyczy albo pieniędzy.

– Dziadku, jak ty dużo wiesz – zachwycił się Olek.

– Dziadek nam pomaga we wszystkim! – dodała Ada. – A przecież ma złamaną rękę.

– Może w nagrodę namalujemy dziadkowi pisanek na gipsie? – zaproponował Olek.

I tak też zrobili. Gips dziadka wyglądał naprawdę świątecznie.

– Kochani – powiedział zadowolony dziadek. – Mam do was wielką prośbę. Sernik się piecze, babka piaskowa rośnie, a jajka są pokolorowane. Usiądźmy w ogrodzie, popatrzmy w niebo i pomyślmy o tym, co jest najważniejsze.

– O czym, dziadku?

– Jak to o czym? O życiu i o miłości – odpowiedział dziadek i podrapał się lewą ręką.

# Odpowiedz na pytania:

- *Gdzie rodzina Olka i Ady spędziła Wielkanoc?*
- *-- Co się stało dziadkowi? Dlaczego?*
- *-- Jakie zadania mieli do wykonania podczas przygotowań do świąt Olek i Ada, rodzice i dziadkowie?*
- *-- Czym babcia ozdobiła stół?*
- *-- Jakie rady dawał dziadek?*
- *-- Czy tata i mama wywiązali się z zadań?*
- *-- Co według dziadka jest najważniejsze?*



# Koszyczek wielkanocny (Święconka)



# Tradycje wielkanocne

Zgodnie z tradycją święconka powinna zostać przygotowana już w Wielki Piątek.

**Do koszyczka wkładamy:**

- **baranka** – symbol zmartwychwstałego Chrystusa,
- **jajka** – symbol rodzącego się życia,
- **chrzan** – symbol siły,
- **wędlina** – symbol płodności i dostatku,
- **ser** – symbol zdrowia dla zwierząt hodowlanych,
- **sól** – symbol oczyszczenia domostwa od złego oraz istota prawdy,
- **ciasto** (babka) – symbol wszechstronnych umiejętności.

**Wielkanoc, tak jak Boże Narodzenie, ma swoje specjały. Zgodnie z tradycją należy je przygotować właśnie w piątek.** Trzeba się spieszyć, ponieważ po sobotnim świątecznym nie powinno się już nic sprzątać ani przygotowywać. To czas, kiedy należy duchowo przygotować się na zmartwychwstanie Jezusa.

### **Tradycyjne świąteczne potrawy to:**

- żurek – czyli barszcz biały,
- kiełbasa – zwykle biała, na ciepło,
- szynka wędzona w jałowcowym dymie,
- ćwikła z chrzanem,
- pieczone mięso,
- własnoręcznie wykonana babka,
- mazurek z artystycznymi dekoracjami,
- pascha,
- kołacz,
- sernik (kiedyś zwany przekładańcem).



- **Wielkanocny Poniedziałek** (lany poniedziałek, śmigus-dyngus) to czas radości, zabawy, psikusów, na które wszyscy czekali przez cały okres postu. W tym dniu polewamy się wodą. Dawniej śmigus i dyngus były osobnymi zwyczajami – śmigus oznaczał tradycyjne smaganie, czyli uderzanie wierzbowymi gałązkami lub polewanie wodą. Wszystko w formie zabawy – chłopcy smagali dziewczęta po gołych tydkach. Dyngus to inaczej wykup. Chłopcy chodzi od domu do domu i w zamian za życzenia i śpiew domagali się wykupu w postaci pisanek, słodyczy, pieniędzy. Z czasem połączono te zwyczaje i dziś tylko polewamy się wodą. Dawniej chodzono po wsi z kogutem – symbolem sił witalnych i urodzaju. Kogutek był mile widzianym gościem w każdym gospodarstwie. Z czasem żywe zwierzęta zastąpiły te gliniane, drewniane.



- Źródło: <https://dziecisawazne.pl/tradycje-wielkanocne-jak-to-bylo-kiedys/>

# Czy wiesz, że:

**Jajko to znak wszelkiego początku narodzin i zmartwychwstania. Dzielimy się nim przed**

rozpoczęciem śniadania, życząc sobie pomyślności, zdrowia i błogostawieństwa Bożego.

W ludowych wierzeniach jajko było lekarstwem na choroby, chroniło przed pożarem, zapewniało

urodzaj w polu i w ogrodzie, a nawet powodzenie w miłości. Z jajka wykluwa się kurczątka, które jest symbolem nowego życia.

**Pisanki dawano w podarunku, jako dowód życzliwości i sympatii.**

**Chleb jest podstawowym pokarmem człowieka. Dzielenie się z nim i wspólne spożywanie**

jest od najdawniejszych czasów znakiem przyjaźni, życzliwości i poczucia wspólnoty.

**Palemka miała chronić ludzi, zwierzęta, domy przed ogniem, czarami i złem tego świata.**

Niezwykłą moc daje jej gałązka wierzby – drzewa najwcześniej okrywającego się zielenią.

**Mazurki przywędrowały do nas z kuchni tureckiej. Kunsztownie lukrowane i dekorowane**

bakaliarnami, przypominają wyglądem maleńkie tureckie dywaniki.

**Chrzan, a także przyprawy – pieprz i sól, święci się, aby pamiętać o gorzkiej Męce Chrystusa.**

Dawniej śniadanie wielkanocne rozpoczynało się od zjedzenia całego korzenia chrzanu, żeby ustrzec się od bólu zębów i brzucha.

**Baranek z czerwoną chorągiewką ze złotym krzyżykiem symbolizuje Chrystusa Odkupiciela.**

Stawiano go pośrodku stołu, żeby podczas wielkanocnych biesiad i uciech wierni nie zapominali o religijnym charakterze świąt.

Kiedy gospodynie wypiekały **baby drożdżowe, kuchnia musiała być zamknięta na klucz. Ktoś**

obcy bowiem mógłby zaszkodzić rosnącemu ciastu głośną rozmową albo złym wzrokiem. Wyjętą z pieca babę kładzono na poduszki i do chwili ostygnięcia przemawiano do niej szeptem.

**Zajaczek obwieszcza wiosenną odnowę. Kiedyś jego wizerunek kojarzono z grzesznikami,**

którzy odbyli oczyszczającą pokutę. Potem zaczął obdarowywać dzieci łakociami i prezentami.



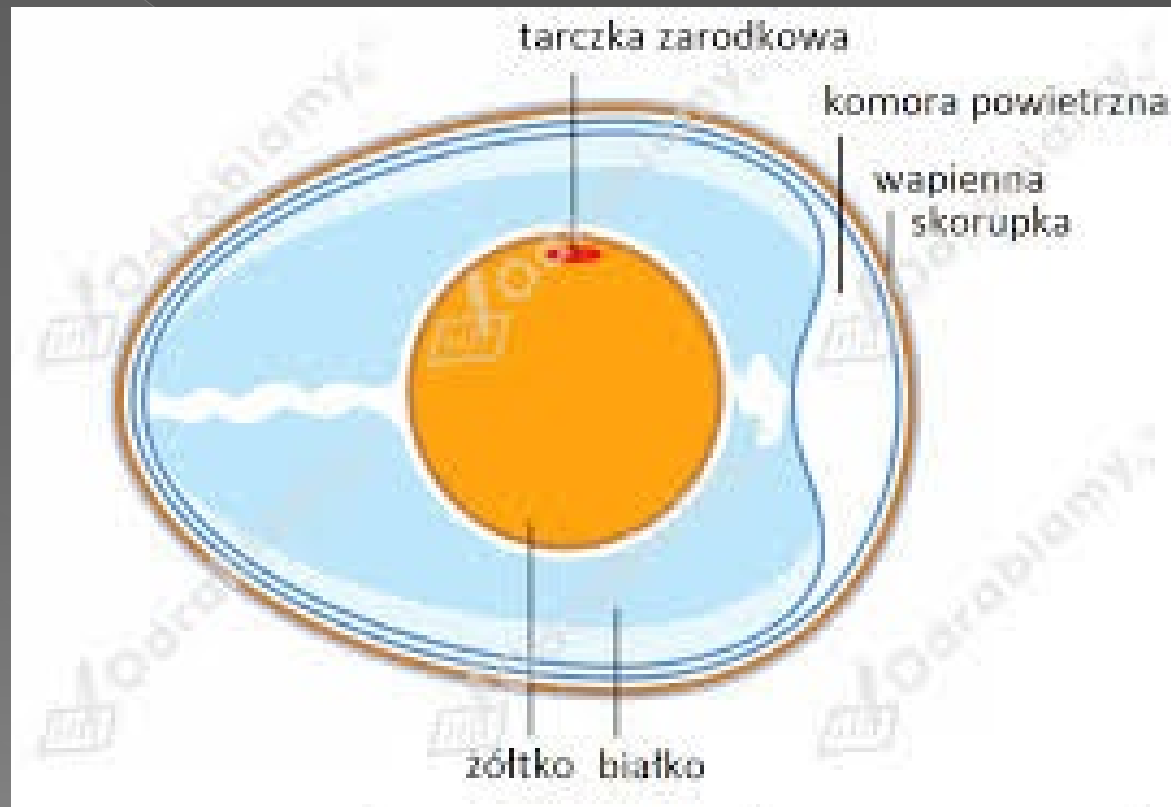
A teraz trochę ruchu!



# Powtarzaj rymowankę i wykonuj ćwiczenia:

- *Ręce w przód,*
- *ręce w górę,*  
*i podskokiem aż pod chmurę.*
- *Ręce w dół,*
- *ręce w bok,*
- *nogi wykonują skok. (Wykonują podskok obunóż w miejscu).*
- *Wszyscy ćwiczą bez wyjątku, (Maszerują w miejscu).*
- *zaczynamy od początku. (Maszerują w miejscu).*

# Budowa jajka:



Narysuj schemat jajka. Wskaż i nazwij jego elementy. Poproś dorosłego o podpisanie ich



Jaiko

J,j

JAJ-KO



Jajka bywają różne: duże,  
małe, okrągłe i bardziej  
podłużne ....



[zobaczycjutro.org/BLOG](http://zobaczycjutro.org/BLOG)

Zawarta w jajku witamina A  
wpływa na poprawę wzroku!



Trochę humoru 😊😊😊





# Pisanki, kraszanki i inne „...anki”:

## Rodzaje pisanek: kraszanki, oklejanki, drapanki

Jakie są rodzaje pisanek? Kraszanki, oklejanki, drapanki — to tylko niektóre z rodzajów malowanych jajek, które przygotowuje się w wielu regionach Polski, gdzie ta wielkanocna tradycja jest wciąż pielęgnowana. Czym różnią się rodzaje jajek wielkanocnych?

# Kraszanki

**Kraszanki**, które są jednym z najpopularniejszych rodzajów jajek wielkanocnych. Gotuje się je w naturalnie zabarwionym wywarze - to sposób na [naturalne farbowanie jajek](#). Aby woda uzyskała pożądany kolor, najczęściej dodaje się do niej **różne rośliny**. Dzięki **łupinom cebuli** wywar nabiera brązowego koloru, **obierki z buraków** barwią wodę na różowo, zaś na zielono barwi **młode żyto**. Jeśli chcesz, aby twoje jajka były białe, dodaj do wody octu, jeżeli chciałbyś uzyskać kolor żółty, dosyp curry lub kurkumy.



# Oklejanki

- Jednym z rodzajów malowanych jajek są także **oklejanki**. Jak podpowiada nam sama nazwa, są to takie jajka, które okleja się np. **sitowiem**, **płatkami ulubionych kwiatów**, **nitką wełnianej włóczki** czy **fragmentami tkaniny**.



# Nalepianki



- **Nalepianki** to z kolei jajka, które ozdabia się **wycinankami z kolorowego papieru**. Najczęstszym motywem pojawiającym się na nalepiankach są **kwiaty**. Taka technika zdobienia jaj jest szczególnie popularna w okolicach Krakowa, a także Łowicza.

# Drapanki



- **Drapanki** są wydrapywane ostrym narzędziem na zabarwionej wcześniej skorupce jajka. Co ciekawe, taki rodzaj jajek wielkanocnych jest popularny nie tylko w Polsce, lecz także w innych częściach Europy, zwłaszcza w Austrii.

# Ażurki

- **Ażurki** to jedna z bardziej skomplikowanych technik zdobienia jaj. Tym terminem określa się malowane farbą [wydmuszki](#), czyli **jajka, z których wydmuchano ich zawartość**. Zdobienie samej skorupki jest bardzo pracochłonne i wymaga dużej ostrożności, gdyż bardzo łatwo jest uszkodzić delikatną powłokę jajka.



# Pisanki Decoupage

- Pisanki zdobione technika decoupage'u to jedna z nowocześniejszych metod zdobienia jaj. Będą ciekawą ozdobą wielkanocnego stołu. Polega na barwieniu jajek (najczęściej na biało) i **przyklejaniu na nie wyciętego wcześniej i pomalowanego na serwetce motywu**. Jest to jeden z najpiękniejszych sposobów dekorowania jajek wielkanocnych, który sprawia, że ozdoby na naszych pisankach uzyskują **efekt trójwymiarowości**.



# Pisanki Batikowe



- Pisanki zdobione **techniką batikową** są to jajka dekorowane **woskiem**. Metoda polega na nanoszeniu rozgrzanego wosku na skorupkę jajka za pomocą szpilki. Pokryte woskiem jajko jest barwione, następnie osuszane i ponownie zdobione woskiem. Czynność ta jest powtarzana na każdym zastosowanym kolorze. Na końcu usuwa się wosk i odkrywa wzory.
- Źródło :<https://mamotoja.pl/rodzaje-pisanek-kraszanki-oklejanki-drapanki-foto,wielkanoc-arttykul,28475,r1p1.html>



# Mała przerwa? Wstań i ćwicz!

- *Podskokami w stronę prawą, (podskakują zmiennie w prawą stronę)*
- *każdy zmarznie, kto jest leń. (wykonują 4 podskoki w miejscu)*
- *Rozgrzewamy się zabawą, (wykonują podskoki zmiennie w lewą stronę)*
- *przy ognisku w chłodny dzień (wykonują 4 podskoki w miejscu)*



# Przygotuj kredki, kartkę. Rysuj pisanki, o których będzie mowa w tekście:

- Dzieci obsiadły stół i malują pisanki:  
pierwsza – ma kreski,  
druga – ma kółka złote,  
trzecia – drobne kwiaty,  
czwarta – dużo kropek,  
piąta – srebrne gwiazdki,  
szósta – znów zygzaki,  
siódma – barwne kwiaty jak astry lub maki,  
ósma – wąskie szlaczki z zieloniutkich listków,  
dziewiąta – największa – ma już prawie wszystko:  
i kropki, i zygzaki, i paseczków wiele,  
i czerwień, i złoto, i błękit, i zieleń,  
i piękne gwiazdy na jajku ktoś posiał,  
dumne były z niego Hania i Małgosia...

Narysuj projekt pisanki, którą wykonasz na święta do koszyczka wielkanocnego



Czy do malowania tej pisanki  
użyjesz Farbek? Co słyszysz na  
początku, gdy mówisz  
F A R B K I?



FARBKI Ff



FOKA FO - KA



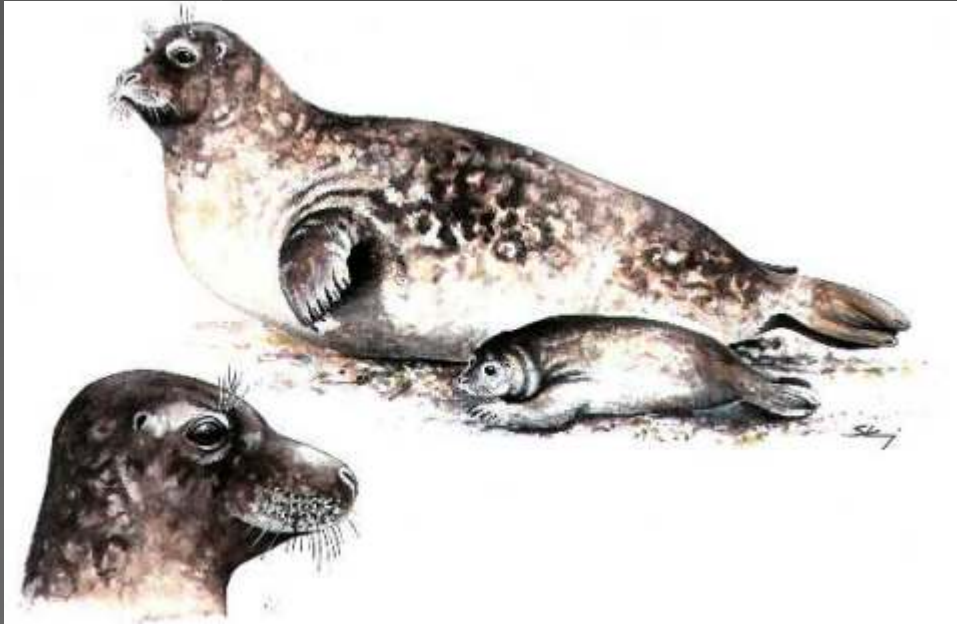
Foka F O K A



# Słów kilka o fokach:

- Foka pospolita jest jednym z trzech gatunków zamieszkujących Bałtyk. Samca od samicy ciężko odróżnić bowiem nie występuje u nich dymorfizm płciowy (różnice w wyglądzie samca i samicy). Ubarwienie ich ciała jest różnorodne, od jasnoszarego po ciemnobrązowe z małymi ciemnymi plamkami, lecz strona brzuszna zwykle jest jaśniejsza od grzbietu.
- Samce dorastają do 180 cm, przy wadze do 130 kg, samice zaś są mniejsze, długość ich ciała dochodzi do 150 cm a ciężar 105 kg. Samce są gotowe do rozrodu w wieku 6 lat, samice dojrzałość płciową osiągają w wieku 4 lat. Pysk u tego gatunku jest krótki tzw. „koci”, zaś oczy są duże i osadzone blisko siebie oraz nozdrza w kształcie litery V, łączące się w dolnej części. Często można zauważyć wokół oka jasną obwódkę.





- Gatunek ten przebywa zwykle w wodach płytkich, w pobliżu piaszczystych lub kamienistych plaż. W wodzie zwierzęta widywane są zwykle pojedynczo lub w małych grupach, na lądzie grupują się, nie przebywając jednak zbyt blisko siebie. Są bardzo płochliwe, a zarazem ciekawskie. Foki te łączą się w pary i przystępują do zakładania rodziny po okresie linienia, a więc we wrześniu i na początku października. Nie łączą się w pary na całe życie.

- Młode szczeniaki rodzą się na przełomie czerwca i lipca na brzegu z dala od stada i wyglądem przypominają osobniki dorosłe. Mierzą 70-90cm dł. i ważą 9-11kg. Swoją niemowlęcą sierść tracą jeszcze w łonie matki lub zaraz po urodzeniu, toteż zwykle przychodzą na świat ubarwione tak jak dorosłe osobniki, w miarę upływu lat lekko ciemniejąc. Samice są troskliwymi matkami, w razie niebezpieczeństwa spychają młode do wody uderzając płetwami. W wodzie podtrzymują potomstwo swoim ciałem i oddalają się w spokojne miejsce. Młode karmione są mlekiem matki przez 4-6 tygodni. Po tym okresie rozpoczynają samodzielne życie, pozostając jednak przez pewien czas pod matczyną opieką.
- Foki pospolite na świecie są jednym z najbardziej rozprzestrzenionych gatunków wśród płetwonogich. Liczebność bałtyckiej populacji foki pospolitej na początku XX. wieku została oszacowana wg statystyk połowowych na ok. 5000 osobników. Intensywne polowania prowadzone na początku wieku doprowadziły do spadku jej liczebności do 1000 sztuk, która utrzymywała się do lat 30. Dalszy spadek ilości fok pospolitych w Bałtyku do kilkuset sztuk był obserwowany do lat 70. Obecnie ich liczebność szacuje się na ok. 550 szt.

- Na naszym wybrzeżu są niezwykle rzadko spotykanymi gośćmi. W ostatnich latach odnotowaliśmy zaledwie 5 osobników tego gatunku. Ewenementem był zaobserwowany w 1990 roku poród foki pospolitej w rezerwacie „Ptasi Raj”. Od lipca 2006 roku na polskim wybrzeżu przebywa foka o imieniu Cętka.

- Źródło:  
<http://www.fokarium.com/newsyfoki/foka%20pospolita.htm>



uśmiech! 😊

Zagadka: Foka bez „oka”?



DEMOTYWATORY.PL


Foka bez oka ?

F

„F”

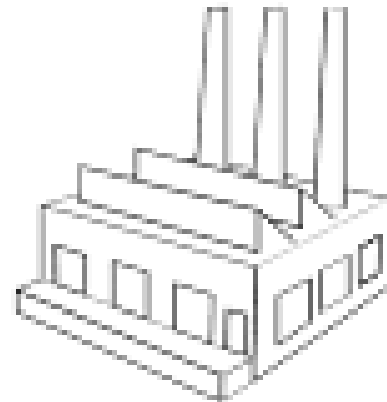


# Zapamiętaj 5 elementów:

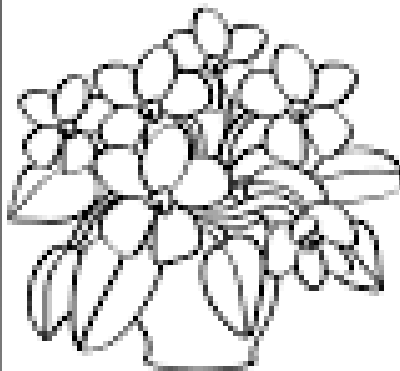


farby

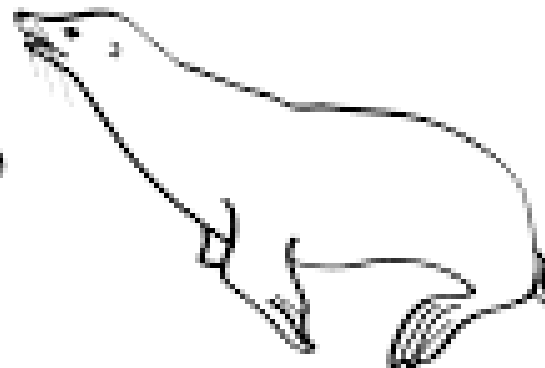
Ff



fabryka



fiołki



foka



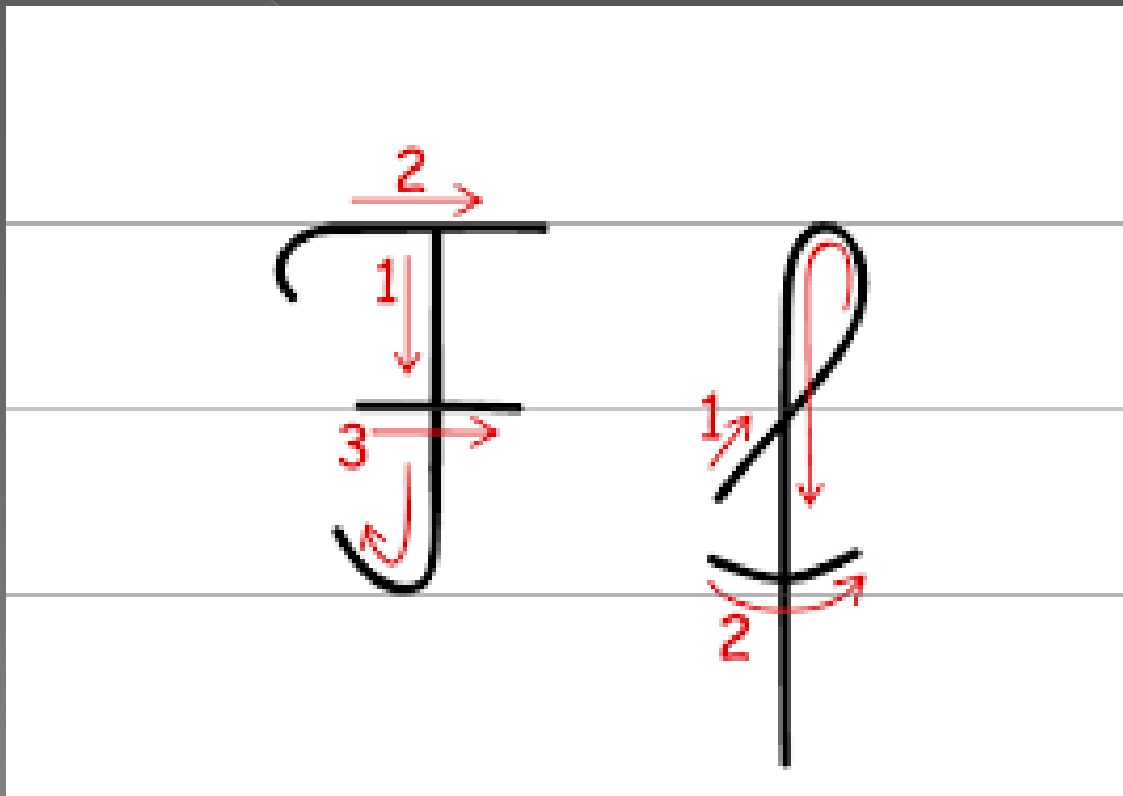
frytki

# Co zapamiętałeś/ zapamiętałaś?

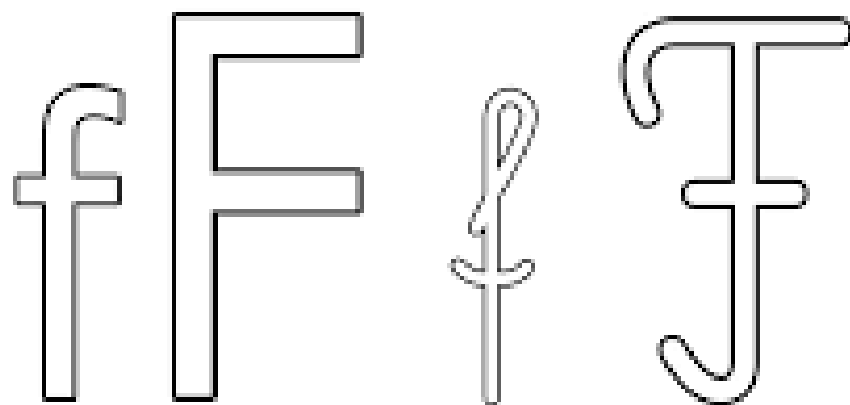


Ułóż jedno zdanie z wyrazem FOKA.

# Poćwicz w zeszyty pisowni



# Ćwiczenia:





# Podziel na sylaby wyrazy. Spróbuj też na głoski.

- Foka
- Farby
- Fotel
- Fabryka
- Flaga
- Fasolka
- Fajerwerki
- Firana
- Film
- Trufle
- Konferencja
- Kefir
- Kalafior
- Kaloryfer
- Kafelki
- Szafa
- Wafelek
- Rafa

# Wstaw brakujące litery (możesz je powiedzieć)

- K...za
- Ja...ko
- ...oka
- D...m
- L...zak
- Mi...ser
- ...ogurt
- Fla...a
- Ml...ko
- Kre...

# Udało się?

- Koza
- Jajko
- Foka
- Dom
- Lizak
- Mikser
- Jogurt
- Flaga
- Mleko
- Kret

# Dowcipy z przedszkola 😊

- Jeden przedszkolak mówi do drugiego:
  - U mnie modlimy się przed każdym posiłkiem.
  - U mnie nie. Moja mama bardzo dobrze gotuje...
- – Mamo... kup mi małpkę. Proszę!
  - A czym Ty ją będziesz karmił synku?
  - Kup mi taką z Zoo, ich nie wolno karmić...
- Małgosiu – pyta mama córeczkę – dlaczego nie myjesz ząbków?
  - Bo mi się mydełko w buzi nie mieści!
- Mamo, choinka się pali! - wola Jasio z pokoju do matki zajętej w kuchni.
  - Choinka się świeci, a nie pali - poprawia matka.Za chwile chłopiec krzyczy: - Mamo, mamo, firanki się święcą!



# Policz:

○  $2+3+5=$

○  $3+6+1=$

○  $2+2+2=$

○  $3+1+2=$

○  $5+1+1=$

○  $2+5+1=$

○  $3+2+3=$

○  $6+0+3=$

○  $7+1+2=$


# Pora na coś trudniejszego...

- ⦿  $5 + \dots = 8$
- ⦿  $7 + \dots = 10$
- ⦿  $4 + \dots = 6$
- ⦿  $4 + \dots = 8$
- ⦿  $2 + \dots = 9$
- ⦿  $1 + \dots = 1$
- ⦿  $3 + \dots = 7$
- ⦿  $6 + \dots = 10$

# Zajrzyj na ciekawe strony edukacyjne:

- ◉ <https://www.miniminiplus.pl/gdzie-jest-wally/gry/gdzie-jest-wally>
- ◉ <https://szalaneliczby.pl/znak-wiekszosci-i-mniejszosci-do-10/>
- ◉ <https://szalaneliczby.pl/nad-pod-w-lewa-prawa/>
- ◉ <http://pisupisu.pl/przedszkole/sylaby-dla-najmlodszych>





Skacze zajączek po lesie  
I życzenia Tobie niesie  
Przez pisanki przeskakuje  
**ALLELUJA** wykrzykuje  
Po czym znika w długich susach  
Cały mokry od dyngusa

hanika

**Wesołego Alleluja**

Kochani moi uczniowie,  
życzę Wam przede wszystkim zdrowych Świąt,  
w gronie najbliższych Wam osób. Żeby wszystko wróciło  
szybko do normy i abyśmy mogli się jeszcze w tym roku  
szkolnym spotkać, bez obaw o zdrowie. Mam nadzieję, że  
odwiedzi Was szczodry zajac, a w lany poniedziałek życzę  
Wam, żeby nie zabrakło wody w kranie 😊  
Trzymajcie się ciepłutko i dbajcie o siebie.



Pani Marta